

Hitec
soluzioni ad alta efficienza



Collettore Hitec Top Line

Collettore modulare in tecno polimero

Collettore **Hitec Top Line**

Il collettore Hitec Top Line per sistemi di riscaldamento e raffrescamento radiante è **costruito in poliammide** fibrorinforzata e additivata con grafite.

Viene fornito preassemblato ed è dotato di misuratore di portata fino a 5 L/min, di valvola micrometrica su ogni circuito, rubinetto di carico e sfiato aria automatico, termometro andata ritorno ad orologio o a cristalli liquidi, staffe per il fissaggio.

La **costruzione è particolarmente robusta**, tutti i vitoni micrometrici sono costruiti in ottone, come pure le connessioni filettate tra le tubazioni dell'impianto e il collettore.

Il collettore Hitec Top Line è **reversibile** (DX/SX) ed è predisposto per il montaggio degli **attuatori elettrotermici Hitec**, lo spessore di ingombro è di circa 70 mm (coppia).

Su richiesta possono essere forniti i componenti singoli non assemblati, in modo da poter fare magazzino con pochi articoli.

✓ *Assemblaggio facile e sicuro*

✓ *Doppio O-Ring di tenuta*

✓ *Blocco antisvitamento*

✓ *Termometri sui collettori di mandata e ritorno*

✓ *Sfiato aria automatico*

✓ *Misuratore di portata per ogni circuito*


Blocco antisvitamento



Raccordi iniziali
in ottone 1" F
a **passaggio totale**

Doppio O-Ring
di tenuta


Termometro adesivo a cristalli liquidi digitale




Connessioni in ottone per **attuatori elettrotermici**



Misuratori di portata 0-5 L/min



Connessioni per raccordi **Euroconus 3/4" in ottone**

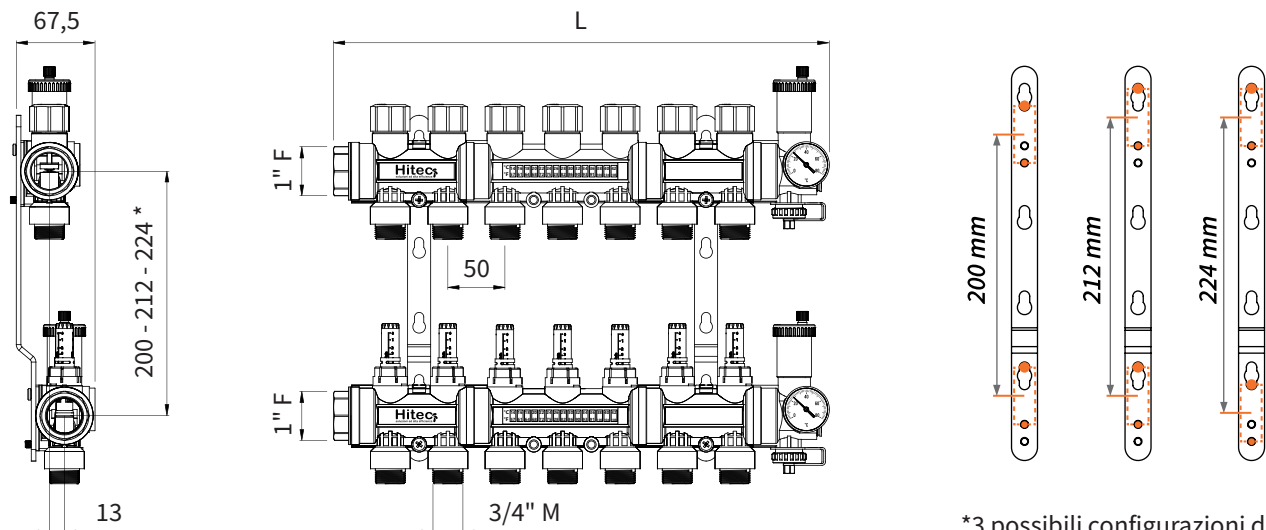


Valvola di sfiato aria automatica

Caratteristiche tecniche

Materiale collettore	Poliammide 6.6 rinforzata - PA 6.6 GF 30%
Attacco primario	1" F ISO228
Scala misuratore di portata	0 – 5 L/min
Temperatura di esercizio	5 – 60 °C
Portata massima del collettore	3,5 m³/h

[mm]



*3 possibili configurazioni di interasse (min 200 max 224 mm)

Codice	Descrizione	Lunghezza (L)	Dimensione armadietto
1311302	Collettore Top Line 2+2	173 mm	Armadietto 50 cm
1311303	Collettore Top Line 3+3	223 mm	Armadietto 50 cm
1311304	Collettore Top Line 4+4	273 mm	Armadietto 50 cm
1311305	Collettore Top Line 5+5	323 mm	Armadietto 50 cm
1311306	Collettore Top Line 6+6	373 mm	Armadietto 70 cm
1311307	Collettore Top Line 7+7	423 mm	Armadietto 70 cm
1311308	Collettore Top Line 8+8	473 mm	Armadietto 70 cm
1311309	Collettore Top Line 9+9	523 mm	Armadietto 70 cm
1311310	Collettore Top Line 10+10	573 mm	Armadietto 90 cm
1311311	Collettore Top Line 11+11	623 mm	Armadietto 90 cm
1311312	Collettore Top Line 12+12	673 mm	Armadietto 90 cm
1311313	Collettore Top Line 13+13	723 mm	Armadietto 90 cm
1311314	Collettore Top Line 14+14	773 mm	Armadietto 110 cm
1311315	Collettore Top Line 15+15	823 mm	Armadietto 110 cm

Per maggiori informazioni tecniche, consultare la documentazione tecnica.

Hitec S.r.l.

Via Malignani, 28 - 33077 Sacile (PN) - Tel. +39 0434 783067
info@hitecsystems.it - www.hitecsystems.it

