



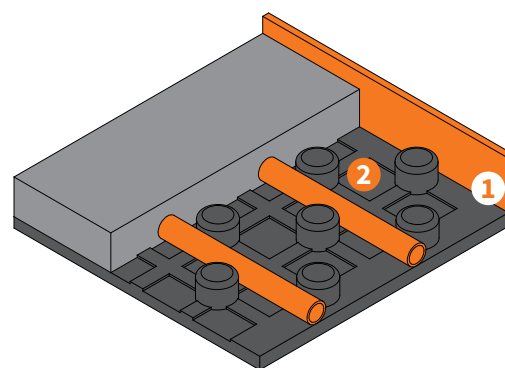
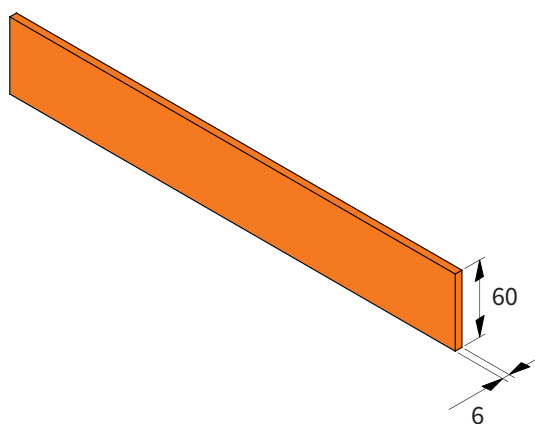
Fascia perimetrale Hitec Sticker Special per assorbimento delle dilatazioni del pavimento. Realizzata in polietilene espanso a struttura cellulare chiusa, dotata di banda autoadesiva su un lato e di foglio in polietilene accoppiato per evitare infiltrazioni del massetto tra fascia e pannello.

Confezione: 25 m

Codice	Descrizione
1416060	Fascia perimetrale Sticker Special

Caratteristiche Tecniche	Norma	
Spessore	EN 823:2013	6 mm
Densità del solo PE	ISO 845:2009	30 kg/m ³
Struttura celle	Interno	Chiuso
Conducibilità termica (λ)	Interno	0,040 W/m·K
Temperature di impiego	Interno	-20 / +80 °C
Stabilità dimensionale	Interno	Ottima
Resistenza diffusione vapore acqueo (μ)	Interno	5000
Proprietà meccaniche	Interno	Ottime
Resistenza all'invecchiamento	Interno	Ottima
Resistenza ad agenti chimici e biologici	Interno	Ottima
Riciclabilità		Totale
CFC (Freon)	Legge 549 28/12/93	Non presente
Adesivo		Hot melt
Copri adesivo		Film plastico

DIMENSIONI E SEZIONE

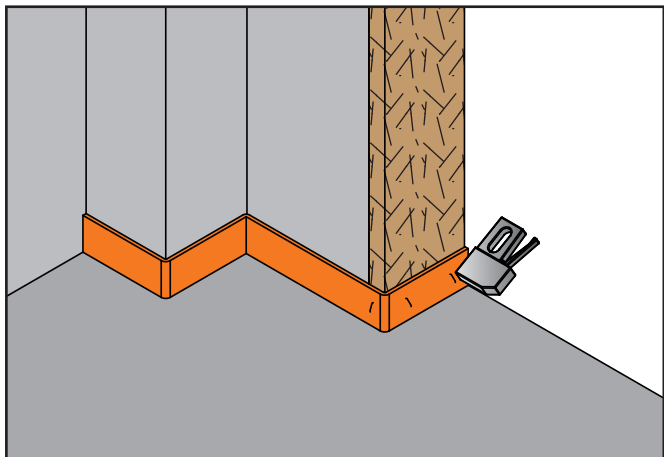


1	Fascia perimetrale	2	Pannello isolante
---	--------------------	---	-------------------

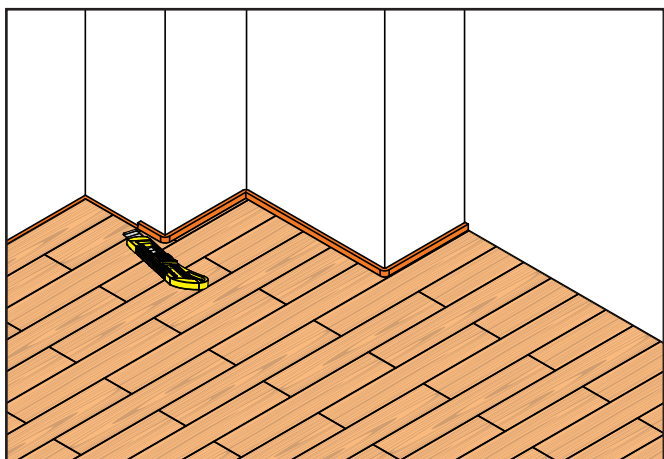
[mm]

INDICAZIONI PER LA POSA DELLA FASCIA PERIMETRALE STICKER SPECIAL

La fascia perimetrale è un elemento molto importante in quanto **permette al massetto di potersi dilatare e comprimere** liberamente durante le escursioni termiche a cui è soggetto, senza compromettere la durata del massetto stesso, come prescritto dalla normativa UNI EN 1264. Ha inoltre un **effetto benefico per la riduzione dei rumori** da calpestio, purché priva di punti di discontinuità e ben raccordata allo stato resiliente dell'isolamento termico.



Prima della posa del pannello isolante, per garantire la dilatazione del massetto e del pavimento, deve essere installata la fascia Sticker Special lungo i muri perimetrali e lungo tutti i componenti edilizi verticali che penetrano nel pannello isolante (colonne, scale, caminetti, piatti doccia ecc.); la fascia perimetrale deve essere saldamente fissata alla superficie verticale, ad esempio a telai delle porte, montanti e pilastri.



La parte di fascia perimetrale eccedente rispetto al pavimento finito, deve essere **rimossa solo quando la pavimentazione è stata incollata e stuccata**.