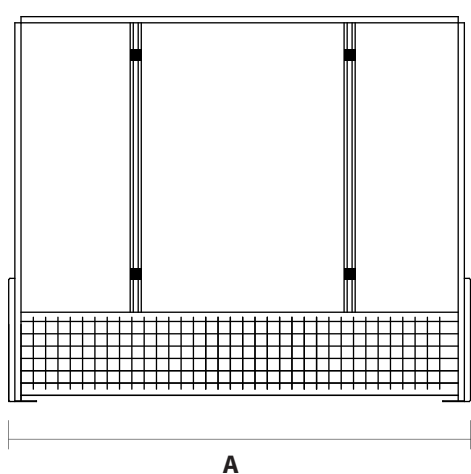


Armadietto costruito in lamiera zincata, con piedini regolabili, falsi fori per entrate laterali, guide per fissaggio collettori. Telaio e porta metallica bianca, per installazione a filo muro, serratura a cacciavite, coperchio di protezione per intonaci metallico, alzatina inferiore.

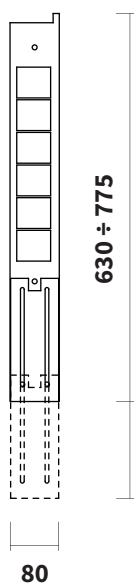
Caratteristiche tecniche

- Struttura in acciaio zincato conforme alla Norma EN 10346
- Altezza regolabile tramite piedini estensibili.
- Alzatina inferiore, facilmente estraibile, dotata di rete metallica per facilitare l'aderenza dell'intonaco.
- Guide per la regolazione verticale e orizzontale della posizione dei collettori.
- Coperchio protezione intonaco in lamiera zincata completo di viti di fissaggio.
- Telaio e porta in lamiera pre-verniciata di colore bianco, rivestita da un film protettivo rimovibile.

DIMENSIONI ARMADIETTI

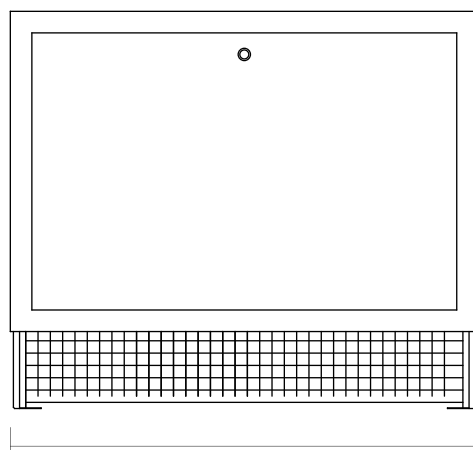


A

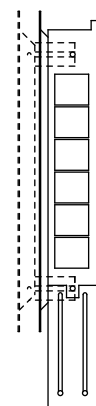


630 ÷ 775

80



B



90 ÷ 130

[mm]

Codice	Descrizione	Misure [mm]		Con valvole Hitec a sfera angolo cod. 1342225
		A	B	
1361050	Armadietto 50 cm	535	560	fino a 5 + 5
1361070	Armadietto 70 cm	735	760	fino a 9 + 9
1361090	Armadietto 90 cm	935	960	fino a 13 + 13
1361110	Armadietto 110 cm	1135	1160	altre configurazioni

